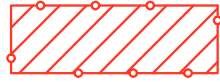
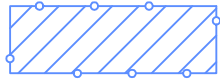


## Legende zu Übersichtslageplänen Baulegistik



Baustelleneinrichtungsfläche




Baustelleneinrichtungsfläche (Tektur)



Versorgung Lkw



Entsorgung Lkw



Entsorgung Bahn

0.401	Hp Leuchtenbergring
ca. 11.300 m <sup>2</sup>	Versorgung Lkw
	Entsorgung Bahn / Lkw

Beschreibung  
der BE-Fläche