

# Legende zu Bauleistungsplänen


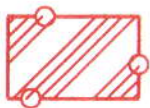
## Detailpläne



Versorgung Lkw



Entsorgung Lkw

befestigte  
BE-Fläche  
(Kernbaubereich)Nebenfläche  
(Container u. Unterkünfte)

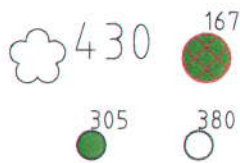
Bauzaun



Absturzsicherung



zu fällender Baum



vorhandene Bäume